



## Кухни

мебель для Вашего стиля жизни



## Ретро-3


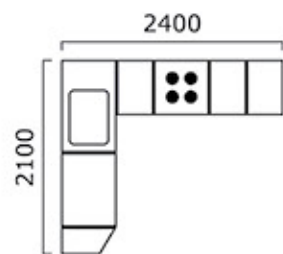


Квадрат всегда был и до сих пор остается одной из самых востребованных форм в интерьерных проектах благодаря универсальности, практичности и прямолинейности этой фигуры. В фрезеровке сложный внутренний контур и легкое угловое скругление, смягчающее общее восприятие кухни.



Идеально выверенные симметричные пропорции присущие классическому стилю, нашли свое воплощение в дизайне этой фрезеровки.


Выбирая для дизайна интерьера фрезеровку «Ретро-3» вы обращаетесь к традиционному стилю, который никогда не выйдет из моды. Изящество линий, четкая геометрия форм, сдержанные и благородные тона декоров – все это воплощает в себе гармоничное сочетание высокого стиля и новых технологий производства.



Фасад пленка  
**Орех**



Корпус  
**Орех**



Столешница 26мм  
**Тиволи светлый**



## Линия

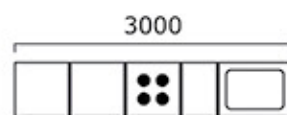


Если вы предпочитаете яркие и удобные интерьеры для жизни, обратите ваше внимание на коллекцию мебели в стиле кантри. Этот стиль уникален в своей простоте и исключительной выразительности. Идеально подходят для создания по-домашнему уютных и теплых интерьеров.



В рисунке этой фрезеровки выдержаны все каноны жанра: минимум декора, изысканная простота, незатейливые линии. Выберите любой традиционный рисунок древесины и вы получите интерьер, где этот теплый, домашний стиль раскроется для вас во всей своей красоте и многогранности.


Уникальное сочетание привлекательного внешнего вида, функционального комфорта и современных тенденций делают этот стиль актуальным и востребованным направлением индустрии интерьерного дизайна.



Фасад пленка  
Дуб фарфор



Корпус  
Белый



Столешница 38мм  
Металлик броун




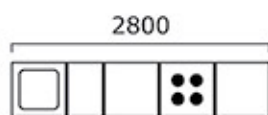
## Скандинавия



Ритмичная фрезеровка с очень четкой повторяющейся структурой горизонтальных линий. Будет уместно смотреться как в интерьерах урбанистической стилистики, так и в эффектных современных проектах стиля модерн. Прекрасно сочетается с яркими индустриальными элементами декора.




В основу этой фрезеровки заложена концепция параллелей, уходящих в даль линий, которые никогда не сойдутся в единой точке. Все просто, лаконично и невероятно эффектно, благодаря гляncу фасадных поверхностей. Эта фрезеровка станет идеальным выбором для оформления как просторных, так и скромных по размерам, но от этого не менее уютных помещений.



Фасад пленка  
**Серебристый  
металлик**  
**Темно-лиловый  
металлик**




Корпус  
**Серый**



Столешница 38мм  
**Графит светлый**




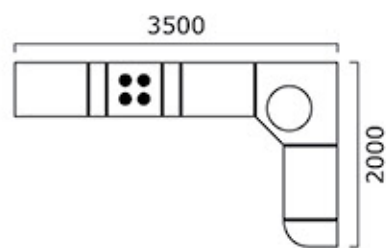


Легкий и минималистичный вариант для создания интерьеров, основной акцент в которых отдан стилизованным деталям и арт-объектам. Несмотря на кажущуюся простоту фрезеровки, стилистика модерна может быть удачно подчеркнута выразительной фурнитурой.




Само название фрезеровки подталкивает нас в нужном стилистическом направлении, столь востребованном и актуальном на сегодня.

Уникальное сочетание привлекательного внешнего вида, функционального комфорта и современных тенденций в области декора делают этот стиль актуальным и востребованным направлением индустрии интерьерного дизайна.



Фасад пленка  
**Шампань  
металлик**  
**Чёрный  
металлик**



Корпус  
**Чёрный**



Столешница 38мм  
**Ателье светлое**



# Фрезеровки/пленки ПВХ



Возможность изготовления фасадов для кухонных шкафов нестандартных размеров уточняйте у менеджера.



## Пластик


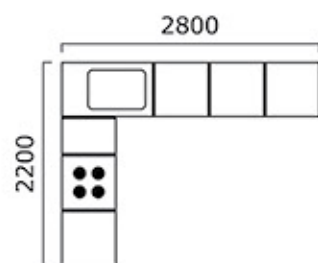


Коллекция пластиковых фасадов способна украсить любой интерьер, став блестящим материалом для создания удивительно красивой и выразительной кухни. Ассортимент включает в себя древесные, однотонные и фантазийные декоры.



Не секрет, что дверцы кухонной мебели открываются ежедневно множество раз. Поэтому нужно выбирать ручки так, чтобы они являлись не только декоративным элементом, но и обеспечивали должную функциональность.

Ищете вариант для кухонного гарнитура в стиле хай-тек? Вам не обойтись без рейлингов – это своеобразные скобы, прямые, лаконичные и удобные. Рейлинги устанавливают на пластиковые или алюминиевые фасады, причем они могут монтироваться как вертикально, так и горизонтально.



Фасад пластик  
**3145 Parlak**



Корпус  
**Крем**



Столешница 38мм  
**Кашмир лайт**



## Пластик

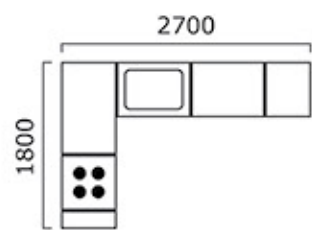


Сегодня сама стилистика современных, модных интерьеров диктует в них наличие блестящих, близких к зеркальным элементов, которые становятся основной выразительной формой и объединяющим дизайн-мотивом.




Иногда можно рискнуть, и вместо того, чтобы придерживаться одного выбранного тона, получая довольно традиционные цветовые решения, взять и подобрать удачное сочетание близких, дружественных декоров, которые вместе смогут сформировать достойную внимания интерьерную палитру.

Концепция изящной простоты и функциональности в сочетании с древесными, однотонными и фантазийными декорами сделают мебель трендовым продуктом, органично вписывающимся в современную интерьерную стилистику.



Фасад пластик  
**1055 Parlak**  
**4485 Larix**



Корпус  
**Дуб венге**



Столешница 38мм  
**Кашмир лайт**



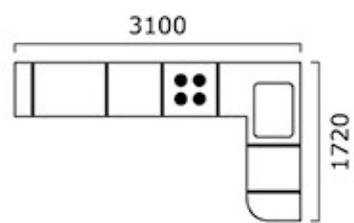
## Пластик




В настоящее время большой популярностью пользуются алюминиевые фасады в кухонных интерьерах. Благодаря им мебель приобретает эстетичный, стильный и современный внешний вид.




Сделать кухню неповторимой и современной можно не только с помощью материалов или цвета отделки, но и более радикальным образом – используя радиусные фасады. Гнутые фасады стали стильным и модным оформлением современной мебели. Необычные формы, плавные и изящные изгибы раскрывают двери для интересных дизайнерских решений. А еще, гнутые фасады позволяют использовать окружающее пространство максимально удобно. Установите гнутые фасады – и больше никто не будет ударяться об углы.



Фасад пластик  
**0660 Lucida**



Корпус  
**Дуб венге**



Столешница 38мм  
**Гранит  
пепельный**




# Пластик

## Д-6, 1 группа



## Д-6, 2 группа





# Пластик

## Д-6, 2 группа




5065 Ceramic




5066 Ceramic




5072 Ceramic




5074 Ceramic




5094 Ceramic



5098 Ceramic



5108 Ceramic



5155 Bute



5156 Bute



5147 Moon



5112 Leather



5114 Leather



5125 Silk



5126 Silk



3097 Rainy




3105 Rainy

## Д-6, 3 группа



0660 Lucida



4485 Larix



4515 Larix



4027 Denim



4028 Denim



D456 WS



0617 WS



4390 WS



4471 WS




4492 WS



9417 WS



4159 WH



4177 WH



0901 EW



4344 EW



313 mic



381 mic



387 mic



388 mic



392 mic



630 gw



639 gw



313 holz



0798 PI



0901 PI



D 14 PI



9417 PI



0300 PI



4555 Rovere




4613 Rovere



4622 Rovere




4623 Rovere



5117 Moon



5118 Moon


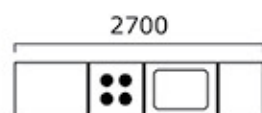


5119 Moon






Во многих жилых помещениях для создания жизнерадостного и динамичного дизайна используются яркие насыщенные краски и неожиданные контрасты. В этом модном направлении, стремящемся к выразительному дизайну, необычные и индивидуальные акценты могут быть поставлены на самых обыденных элементах там, где Вы их меньше всего ожидаете.



Фасад ЛДСП  
Красный  
Гасиенда черный



Корпус  
Дуб венге


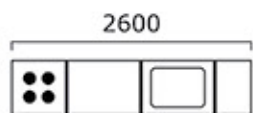


Столешница 38мм  
Кашмир лайт






Д-8



Фасад ЛДСП  
Камель  
Венге Мали



Корпус  
Дуб венге



Столешница 38мм  
Кашмир лайт

Откройте для себя вместе с материалами EGGER яркие цвета и сочетание насыщенных и нейтральных декоров.



## ЛДСП

д-7



Дуб венге    Дуб молочный    Шимо темный    Шимо светлый    Дуб сонома

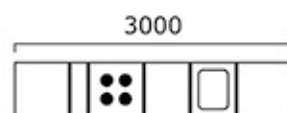


Ольха    Орех    Белый    Черный


Качество планирования и принятия решения на начальной стадии является залогом успеха всего проекта. Поэтому мы ориентированы на то, чтобы дать Вам больше материалов для реализации собственных проектов.



Комбинирование контрастных цветов не является новинкой, однако, нами был отмечен рост популярности этого приема для комбинирования контрастных цветов и поверхностей. В результате получается сдержанный, но очень продуманный дизайн.




3000



Фасад ЛДСП  
Белый  
Дуб сонома



Корпус  
Дуб сонома



Столешница 38мм  
Венато











# Кухонные модули

Модульная кухня – это кухня, которая состоит из набора готовых типовых модулей. Модульные элементы (кухонные шкафы) предоставляют вам возможность создавать кухни по индивидуальным проектам соответствующие Вашим личным предпочтениям.









Высота, мм	Навесные шкафы							Рабочие шкафы		Пеналы	
	360	400	460	575	720	920	1260	850	1450	2140	2340
Глубина*, мм	320	320	320	320	320	320	320	470	570	570	570

\* – с учетом фасадов и задней стенки

575

	ШН 575-4-300 (н/л) ШН 575-4-350 (н/л) ШН 575-4-400 (н/л) ШН 575-4-500 (н/л)		ШН 575-5-300 (н/л) ШН 575-5-350 (н/л) ШН 575-5-400 (н/л) ШН 575-5-500 (н/л)		ШН 575-6-500 ШН 575-6-600 ШН 575-6-700 ШН 575-6-800		ШНС 575-7-500 ШНС 575-7-600 ШНС 575-7-700 ШНС 575-7-800
<b>Шкаф настенный</b> 1 дверь		<b>Шкаф настенный</b> 1 витрина		<b>Шкаф настенный</b> 2 двери		<b>Шкаф настенный, сушилка</b> 2 двери	
	ШН 575-8-500 ШН 575-8-600		ШНС 575-9-500 ШНС 575-9-600		ШН 575-10-500 ШН 575-10-600		ШНЗ 575-11-150 (н/л) ШНЗ 575-11-200 (н/л) ШНЗ 575-11-250 (н/л) ШНЗ 575-11-300 (н/л) ШНЗ 575-11-350 (н/л) ШНЗ 575-11-400 (н/л)
<b>Шкаф настенный</b> 1 дверь открывается вверх		<b>Шкаф настенный, сушилка</b> 1 дверь открывается вверх		<b>Шкаф настенный</b> 1 витрина открывается вверх		<b>Открытые полки завершающие</b> Фрезерованные полки	




460

	ШН 460-1-400 ШН 460-1-500 ШН 460-1-600 ШН 460-1-700 ШН 460-1-800		ШНС 460-2-500 ШНС 460-2-600 ШНС 460-2-700 ШНС 460-2-800		ШН 460-3-400 ШН 460-3-500 ШН 460-3-600 ШН 460-3-700 ШН 460-3-800		ШНГ 460-4-500 ШНГ 460-4-600
<b>Шкаф настенный</b> 1 дверь открывается вверх		<b>Шкаф настенный, сушилка</b> 1 дверь открывается вверх		<b>Шкаф настенный</b> 1 витрина открывается вверх		<b>Окап</b> 1 дверь открывается вверх (без подъемника)	
	ШН 400-1-500 ШН 400-1-600		ШНС 400-2-500 ШНС 400-2-600 ШНС 400-2-700 ШНС 400-2-800		ШН 400-3-500 ШН 400-3-600		ШНГ 400-7-500 ШНГ 400-7-600
<b>Шкаф настенный</b> 1 дверь открывается вверх		<b>Шкаф настенный, сушилка</b> 1 дверь открывается вверх		<b>Шкаф настенный</b> 1 витрина открывается вверх		<b>Окап</b> 1 дверь открывается вверх (без подъемника)	




























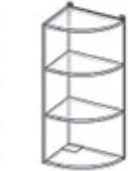
360

	ШН 360-1-500 ШН 360-1-600		ШНС 360-2-500 ШНС 360-2-600		ШН 360-3-500 ШН 360-3-600		ШНГ 360-4-500 ШНГ 360-4-600
<b>Шкаф настенный</b> 1 дверь открывается вверх		<b>Шкаф настенный, сушилка</b> 1 дверь открывается вверх		<b>Шкаф настенный</b> 1 витрина открывается вверх		<b>Окап</b> 1 дверь открывается вверх (без подъемника)	

1260

	ШН 1260-1-400-Р (н/л) ШН 1260-1-400-Ш (н/л)		ШН 1260-2-400-Р (н/л) ШН 1260-2-400-Ш (н/л)		ШН 1260-3-600-Р ШН 1260-3-600-Ш		ШН 1260-4-600
<b>Шкаф настенный</b> 1 ящик + 1 дверь, Р - роликовые направляющие, Ш - шариковые направляющие		<b>Шкаф настенный</b> 1 ящик + 1 витрина, Р - роликовые направляющие, Ш - шариковые направляющие		<b>Шкаф настенный</b> 1 ящик + 2 двери, Р - роликовые направляющие, Ш - шариковые направляющие		<b>Шкаф настенный</b> 2 двери	





























920

	ШН 920-1-150 ШН 920-1-200 ШН 920-1-250		ШН 920-4-245 (н/л) ШН 920-4-300 (н/л) ШН 920-4-350 (н/л) ШН 920-4-400 (н/л) ШН 920-4-500 (н/л)		ШНС 920-5-500 (н/л)		ШН 920-6-245 (н/л) ШН 920-6-300 (н/л) ШН 920-6-350 (н/л) ШН 920-6-400 (н/л) ШН 920-6-500 (н/л)
<b>Открытые полки</b> Настенные между модулями		<b>Шкаф настенный</b> 1 дверь		<b>Шкаф настенный, сушилка</b> 1 дверь		<b>Шкаф настенный</b> 1 витрина	
	ШН 920-7-500 ШН 920-7-600 ШН 920-7-700 ШН 920-7-800		ШНС 920-8-500 ШНС 920-8-600 ШНС 920-8-700 ШНС 920-8-800		ШН 920-9-500 ШН 920-9-600 ШН 920-9-700 ШН 920-9-800		ШН 920-10-400 ШН 920-10-500 ШН 920-10-600 ШН 920-10-700 ШН 920-10-800 ШН 920-10-900
<b>Шкаф настенный</b> 2 двери		<b>Шкаф настенный, сушилка</b> 2 двери		<b>Шкаф настенный</b> 2 витрины		<b>Шкаф настенный</b> 2 двери открываются вверх	
	ШНС 920-11-500 ШНС 920-11-600 ШНС 920-11-700 ШНС 920-11-800		ШН 920-12-400 ШН 920-12-500 ШН 920-12-600 ШН 920-12-700 ШН 920-12-800 ШН 920-12-900		ШН 920-13-400 ШН 920-13-500 ШН 920-13-600 ШН 920-13-700 ШН 920-13-800 ШН 920-13-900		ШН 920-14-600 ШН 920-14-700 ШН 920-14-800 ШН 920-14-900
<b>Шкаф настенный, сушилка</b> 2 двери открываются вверх		<b>Шкаф настенный</b> 2 витрины открываются вверх		<b>Шкаф настенный</b> 1 витрина + 1 глухая, двери открываются вверх		<b>Шкаф настенный</b> При открывании фасад складывается по середине (Aventos HF)	
	ШНС 920-15-600 ШНС 920-15-700 ШНС 920-15-800		ШН 920-17-600		ШНУ 920-48-600 (н/л)		ШНС 920-49-600 (н/л)
<b>Шкаф настенный, сушилка</b> При открывании фасад складывается по середине (Aventos HF)		<b>Шкаф настенный для микроволновки</b> 1 дверь открывается вверх, нижняя полка фрезерованная		<b>Шкаф настенный угловой</b> 1 дверь		<b>Шкаф настенный угловой, сушилка</b> 1 дверь	
	ШНУ 920-50-600 (н/л)		ШНУ 920-51-600 (н/л)		ШНС 920-52-600 (н/л)		ШНУ 920-54-700* ШНУ 920-54-800*
<b>Шкаф настенный угловой</b> 1 витрина		<b>Шкаф настенный угловой</b> 1 дверь радиусная		<b>Шкаф настенный угловой, сушилка</b> 1 дверь радиусная		<b>Шкаф настенный приставной</b> 1 дверь + 2 планки * - глубина поворотной части 370мм	
	ШН 920-64-632		ШН 920-65-632		ШНЗ 920-70-500-1 (н/л) ШНЗ 920-70-500-2 (н/л)		ШНЗ 920-71-500-1 (н/л) ШНЗ 920-71-500-2 (н/л)
<b>Шкаф настенный</b> 2 двери, модуль над стиральной машиной		<b>Шкаф настенный</b> 2 витрины, модуль над стиральной машиной		<b>Шкаф настенный завершающий</b> 2 двери, 1 - видимое ребро - ДСП, 2 - видимое ребро - фасад		<b>Шкаф настенный завершающий</b> 2 витрины, 1 - видимое ребро - ДСП, 2 - видимое ребро - фасад	
	ШНЗ 920-62-300-1 (н/л) ШНЗ 920-62-300-2 (н/л)		ШНЗ 920-63-300-1 (н/л) ШНЗ 920-63-300-2 (н/л)		ШНЗ 920-61-320 (н/л)		ШНЗ 920-56-150 (н/л) ШНЗ 920-56-200 (н/л) ШНЗ 920-56-250 (н/л) ШНЗ 920-56-300 (н/л) ШНЗ 920-56-350 (н/л) ШНЗ 920-56-400 (н/л)
<b>Шкаф настенный завершающий</b> 1 дверь, 1 - видимое ребро - ДСП, 2 - видимое ребро - фасад		<b>Шкаф настенный завершающий</b> 1 витрина, 1 - видимое ребро - ДСП, 2 - видимое ребро - фасад		<b>Шкаф настенный завершающий</b> 1 дверь радиусная		<b>Открытые полки завершающие</b> Фрезерованные полки	































# Кухонные модули

720

	ШН 720-1-150 ШН 720-1-200 ШН 720-1-250		ШН 720-4-245 (n/n) ШН 720-4-300 (n/n) ШН 720-4-350 (n/n) ШН 720-4-400 (n/n) ШН 720-4-500 (n/n)		ШНС 720-5-500 (n/n)		ШН 720-6-245 (n/n) ШН 720-6-300 (n/n) ШН 720-6-350 (n/n) ШН 720-6-400 (n/n) ШН 720-6-500 (n/n)
<b>Открытые полки</b> Настенные межмодульные		<b>Шкаф настенный</b> 1 дверь		<b>Шкаф настенный, сушилка</b> 1 дверь		<b>Шкаф настенный</b> 1 витрина	
	ШН 720-7-500 ШН 720-7-600 ШН 720-7-700 ШН 720-7-800		ШНС 720-8-500 ШНС 720-8-600 ШНС 720-8-700 ШНС 720-8-800		ШН 720-9-500 ШН 720-9-600 ШН 720-9-700 ШН 720-9-800		ШН 720-10-400 ШН 720-10-500 ШН 720-10-600 ШН 720-10-700 ШН 720-10-800 ШН 720-10-900
<b>Шкаф настенный</b> 2 двери		<b>Шкаф настенный, сушилка</b> 2 двери		<b>Шкаф настенный</b> 2 витрины		<b>Шкаф настенный</b> 2 двери открываются вверх	
	ШНС 720-11-500 ШНС 720-11-600 ШНС 720-11-700 ШНС 720-11-800		ШН 720-12-400 ШН 720-12-500 ШН 720-12-600 ШН 720-12-700 ШН 720-12-800 ШН 720-12-900		ШН 720-13-400 ШН 720-13-500 ШН 720-13-600 ШН 720-13-700 ШН 720-13-800 ШН 720-13-900		ШН 720-14-600 ШН 720-14-700 ШН 720-14-800 ШН 720-14-900 ШН 720-14-1000
<b>Шкаф настенный, сушилка</b> 2 двери открываются вверх		<b>Шкаф настенный</b> 1 витрина + 1 глухая открываются вверх		<b>Шкаф настенный</b> 2 витрины открываются вверх		<b>Шкаф настенный</b> При открывании фасад складывается по середине (Aventos HF)	
	ШНС 720-15-600 ШНС 720-15-700 ШНС 720-15-800		ШН 720-17-600		ШНУ 720-44-600 (n/n)		ШНСУ 720-45-600 (n/n)
<b>Шкаф настенный, сушилка</b> При открывании фасад складывается по середине (Aventos HF)		<b>Шкаф настенный для микроволновки</b> 1 дверь открывается вверх, нижняя полка фрезерованная		<b>Шкаф настенный угловой</b> 1 дверь		<b>Шкаф настенный угловой, сушилка</b> 1 дверь	
	ШНУ 720-46-600 (n/n)		ШНУ 720-47-600 (n/n)		ШНУ 720-48-600 (n/n)		ШНУ 720-52-700* ШНУ 720-52-800*
<b>Шкаф настенный угловой</b> 1 витрина		<b>Шкаф настенный угловой</b> 1 дверь радиусная		<b>Шкаф настенный угловой, сушилка</b> 1 дверь радиусная		<b>Шкаф настенный приставной</b> 1 дверь + 2 планки * - глубина поворотной части 370мм	
	ШН 720-50-632		ШН 720-51-632		ШНЗ 720-56-500-1 (n/n) ШНЗ 720-56-500-2 (n/n)		ШНЗ 720-57-500-1 (n/n) ШНЗ 720-57-500-2 (n/n)
<b>Шкаф настенный</b> 2 двери, модуль над стиральной машиной		<b>Шкаф настенный</b> 2 витрины, модуль над стиральной машиной		<b>Шкаф настенный завершающий</b> 2 двери, 1 - видимое ребро - ДСП, 2 - видимое ребро - фасад		<b>Шкаф настенный завершающий</b> 2 витрины, 1 - видимое ребро - ДСП, 2 - видимое ребро - фасад	
	ШНЗ 720-61-300-1 (n/n) ШНЗ 720-61-300-2 (n/n)		ШНЗ 720-62-300-1 (n/n) ШНЗ 720-62-300-2 (n/n)		ШНЗ 720-63-320 (n/n)		ШНЗ 720-49-150 (n/n) ШНЗ 720-49-200 (n/n) ШНЗ 720-49-250 (n/n) ШНЗ 720-49-300 (n/n) ШНЗ 720-49-350 (n/n) ШНЗ 720-49-400 (n/n)
<b>Шкаф настенный завершающий</b> 1 витрина, 1 - видимое ребро - ДСП, 2 - видимое ребро - фасад		<b>Шкаф настенный завершающий</b> 1 дверь, 1 - видимое ребро - ДСП, 2 - видимое ребро - фасад		<b>Шкаф настенный завершающий</b> 1 дверь радиусная		<b>Открытые полки завершающие</b> Фрезерованные полки	

850

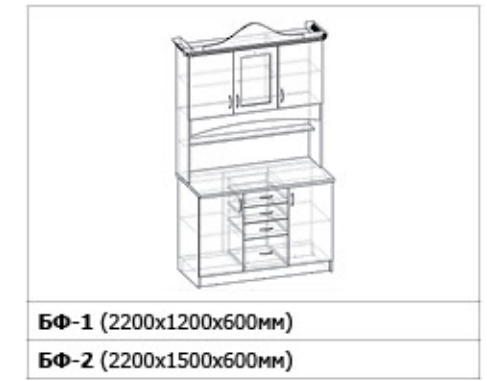
	ШСР 850-1-245 (n/n) ШСР 850-1-300 (n/n) ШСР 850-1-350 (n/n) ШСР 850-1-400 (n/n) ШСР 850-1-500 (n/n)		ШСРМ 850-2-500 (n/n)		ШСР 850-3-500 ШСР 850-3-600 ШСР 850-3-700 ШСР 850-3-800		ШСРМ 850-4-500 ШСРМ 850-4-600 ШСРМ 850-4-700 ШСРМ 850-4-800
<b>Стол рабочий</b> 1 дверь		<b>Корпус под мойку</b> 1 дверь		<b>Стол рабочий</b> 2 двери		<b>Корпус под мойку</b> 2 двери	
	ШСР 850-19-300-P (n/n) ШСР 850-19-400-P (n/n) ШСР 850-19-500-P (n/n) ШСР 850-19-300-Ш (n/n) ШСР 850-19-400-Ш (n/n) ШСР 850-19-500-Ш (n/n)		ШСРМ 850-20-500 (n/n)		ШСР 850-24-600-P ШСР 850-24-600-Ш ШСР 850-24-600-M ШСР 850-24-700-M ШСР 850-24-800-M		ШСР 850-21-700-P ШСР 850-21-800-P ШСР 850-21-700-Ш ШСР 850-21-800-Ш
<b>Стол рабочий</b> 1 ящик + 1 дверь, Р - роликовые направляющие, Ш - шариковые направляющие		<b>Корпус под мойку</b> 1 фальшпанель + 1 дверь		<b>Стол рабочий</b> 1 ящик + 2 двери, Р - роликовые направляющие, Ш - шариковые направляющие, М - метабокс		<b>Стол рабочий</b> 2 ящика + 2 двери, Р - роликовые направляющие, Ш - шариковые направляющие	
	ШСРМ 850-22-600 ШСРМ 850-22-800		ШСРМ 850-33-600		ШСР 850-34-642-1 ШСР 850-34-632-2		ШСРМ 850-45-150 ШСРМ 850-45-200 ШСРМ 850-45-300 ШСРМ 850-45-400
<b>Корпус под мойку</b> 2 (1) фальшпанели + 2 двери		<b>Стол рабочий</b> Ниша для духового шкафа + откидная панель		<b>Стол рабочий</b> для встраиваемой посудомоечной машины (стиральной машины)		<b>Стол рабочий (карга)</b> механизм выдвижения комплектуется отдельно	
	ШСР 850-11-300-P ШСР 850-11-350-P ШСР 850-11-400-P ШСР 850-11-500-M ШСР 850-11-600-M ШСР 850-11-700-M ШСР 850-11-800-M ШСР 850-11-900-M		ШСР 850-11-300-Ш ШСР 850-11-400-Ш ШСР 850-11-500-Ш ШСР 850-11-600-Ш		ШСР 850-14-300-P ШСР 850-14-350-P ШСР 850-14-400-P ШСР 850-14-500-M ШСР 850-14-600-M ШСР 850-14-700-M ШСР 850-14-800-M ШСР 850-14-900-M		ШСР 850-14-300-Ш ШСР 850-14-400-Ш ШСР 850-14-500-Ш ШСР 850-14-600-Ш
<b>Стол рабочий</b> 2 ящика (2Б) Р - роликовые направляющие, М - метабокс		<b>Стол рабочий</b> 2 ящика (2Б) Ш - шариковые направляющие		<b>Стол рабочий</b> 4 ящика (2М+1Б) Р - роликовые направляющие, М - метабокс		<b>Стол рабочий</b> 3 ящика (2М+1Б) Ш - шариковые направляющие	
	ШСР 850-16-300-P ШСР 850-16-350-P ШСР 850-16-400-P ШСР 850-16-500-M ШСР 850-16-600-M		ШСР 850-16-300-Ш ШСР 850-16-400-Ш ШСР 850-16-500-Ш ШСР 850-16-600-Ш ШСР 850-16-700-Ш ШСР 850-16-800-Ш		ШСР 850-23-300-P ШСР 850-23-350-P ШСР 850-23-400-P ШСР 850-23-500-M ШСР 850-23-600-M ШСР 850-23-700-M ШСР 850-23-800-M ШСР 850-23-900-M		ШСР 850-23-300-Ш ШСР 850-23-400-Ш ШСР 850-23-500-Ш ШСР 850-23-600-Ш ШСР 850-23-700-Ш ШСР 850-23-800-Ш
<b>Стол рабочий</b> 4 ящика (4М) Р - роликовые направляющие, М - метабокс		<b>Стол рабочий</b> 4 ящика (4М) Ш - шариковые направляющие		<b>Стол рабочий</b> 3 ящика (1М+2Б) Р - роликовые направляющие, М - метабокс		<b>Стол рабочий</b> 3 ящика (1М+2Б) Ш - шариковые направляющие	
	ШСР 850-26-300-P ШСР 850-26-350-P ШСР 850-26-400-P ШСР 850-26-500-M ШСР 850-26-600-M		ШСР 850-26-300-Ш ШСР 850-26-400-Ш ШСР 850-26-500-Ш ШСР 850-26-600-Ш ШСР 850-26-700-Ш ШСР 850-26-800-Ш		ШСР 850-27-300-P ШСР 850-27-350-P ШСР 850-27-400-P ШСР 850-27-500-M ШСР 850-27-600-M		ШСР 850-27-300-Ш ШСР 850-27-400-Ш ШСР 850-27-500-Ш ШСР 850-27-600-Ш ШСР 850-27-700-Ш ШСР 850-27-800-Ш
<b>Стол рабочий</b> 4 ящика (3М+1Б) Р - роликовые направляющие, М - метабокс		<b>Стол рабочий</b> 4 ящика (3М+1Б) Ш - шариковые направляющие		<b>Стол рабочий</b> 5 ящиков (5М) Р - роликовые направляющие, М - метабокс		<b>Стол рабочий</b> 5 ящиков (5М) Ш - шариковые направляющие	
	ШСР 850-50-600-M ШСР 850-50-700-M ШСР 850-50-800-M ШСР 850-50-600-Ш ШСР 850-50-700-Ш ШСР 850-50-800-Ш		ШСР 850-51-600 ШСР 850-51-700 ШСР 850-51-800		ШСР 850-30-900		ШСРМ 850-42-900
<b>Стол рабочий под варочную панель</b> 1 фальшпанель + 2 ящика М - метабокс, Ш - шариковые направляющие		<b>Стол рабочий под варочную панель</b> 2 двери		<b>Стол рабочий угловой</b> 900x900, 2 двери		<b>Стол рабочий угловой (мойка)</b> 900x900, 2 двери	



850		ШСРУ 850-38-900 (н/н)		ШСРУМ 850-39-900 (н/н)		ШСРМ 850-46-900 (н/н) ШСРМ 850-46-1000 (н/н)		ШСР 850-48-900 (н/н) ШСР 850-48-1000 (н/н)
	Стол рабочий угловой 900x900, 1 дверь		Стол рабочий угловой (мойка) 900x900, 1 дверь		Стол рабочий приставной (мойка) 1 дверь + щит + глянка		Стол рабочий приставной 1 дверь + щит + глянка	
1450		ШСРЗ 850-31-500-1 (н/н) ШСРЗ 850-31-500-2 (н/н)		ШСРЗ 850-32-150 (н/н) ШСРЗ 850-32-200 (н/н) ШСРЗ 850-32-250 (н/н) ШСРЗ 850-32-300 (н/н) ШСРЗ 850-32-350 (н/н) ШСРЗ 850-32-400 (н/н)		ШСРЗ 850-37-320 (н/н)		ШСРЗ 850-47-300-1 (н/н) ШСРЗ 850-47-300-2 (н/н)
	Стол рабочий завершающий 2 двери, 1 - видное ребро - ДСП, 2 - видное ребро - фасад		Открытые завершающие полки		Стол рабочий завершающий гнутый 1 дверь радиусная, видное ребро - фасад		Стол рабочий завершающий 1 дверь, 1 - видное ребро - ДСП, 2 - видное ребро - фасад	
2140		П 1450-3-600		П 1450-4-600-М П 1450-4-600-Ш		П 1450-6-600-М П 1450-6-600-Ш		П 1450-7-600-М П 1450-7-600-Ш
	Пенал ниша для духового шкафа + 2 двери		Пенал ниша для духового шкафа + 1 ящик + 2 двери М - метабокс, Ш - шариковые направляющие		Пенал (1М+2Б) ниша для духового шкафа + 3 ящика М - метабокс, Ш - шариковые направляющие		Пенал (2М+1Б) ниша для духового шкафа + 3 ящика М - метабокс, Ш - шариковые направляющие	
2340		П 2140-1-300 (н/н) П 2140-1-400 (н/н) П 2140-1-500 (н/н)		П 2140-2-300 (н/н) П 2140-2-400 (н/н) П 2140-2-500 (н/н)		П 2140-3-300 (н/н) П 2140-3-400 (н/н) П 2140-3-500 (н/н)		П 2140-4-600
	Пенал 2 двери верх - 713, низ - 1316		Пенал 2 двери верх - 1316, низ - 713		Пенал 1 витрина + 1 дверь		Пенал 2 двери + ниша для духового шкафа + 2 двери	
2340		П 2140-5-600		П 2140-6-600-М П 2140-6-600-Ш		П 2140-7-600-М П 2140-7-600-Ш		П 2140-8-600-Ш П 2140-8-600-М
	Пенал 2 витрины + ниша для духового шкафа + 2 двери		Пенал 2 двери + ниша для духового шкафа + 3 ящика, М - метабокс, Ш - шариковые напр.		Пенал 2 двери + ниша для духового шкафа + 3 ящика, М - метабокс, Ш - шариковые напр.		Пенал 2 двери + ниша под микроволновку + ниша для духового шкафа + 2 ящика	
2340		П 2340-1-300 (н/н) П 2340-1-400 (н/н) П 2340-1-500 (н/н)		П 2340-2-300 (н/н) П 2340-2-400 (н/н) П 2340-2-500 (н/н)		П 2340-3-300 (н/н) П 2340-3-400 (н/н) П 2340-3-500 (н/н)		П 2340-4-600
	Пенал 2 двери верх - 913, низ - 1316		Пенал 2 двери верх - 1316, низ - 913		Пенал 1 витрина + 1 дверь		Пенал 2 двери + ниша для духового шкафа + 2 двери	
2340		П 2340-5-600		П 2340-6-600-М П 2340-6-600-Ш		П 2340-7-600-М П 2340-7-600-Ш		П 2340-8-600-М П 2340-8-600-Ш
	Пенал 2 двери + ниша для духового шкафа + 2 двери		Пенал 2 двери + ниша для духового шкафа + 3 ящика, М - метабокс, Ш - шариковые напр.		Пенал 2 двери + ниша для духового шкафа + 3 ящика, М - метабокс, Ш - шариковые напр.		Пенал 2 двери + ниша под микроволновку + ниша для духового шкафа + 2 ящика	



Сложно себе представить предмет мебели, который бы приносил в интерьер больше уюта и теплоты, чем буфет. Не столько комфортабельность, сколько воспоминания о бабушкином доме, тепле семейного очага и верности традициям окутывают этот посудный шкаф.



С появлением современных кухонь понятие буфета нивелировалось, но традиции есть традиции, поэтому буфет для кухни все же вернулся в наши дома как функциональный шкаф и, одновременно, как предмет декора.

Фрезеровка						
	Петро-1	Петро-2	Петро-3	Петро-4		
Фасад пленка						
	Ольха	Орех	Венге светлый	Тиковое дерево	Ель карпатская	Дуб Антик
Корпус ЛДСП						
	Дуб венге	Дуб молочный	Шимо темный	Шимо светлый		
Столешница 26мм						
	Известняк кремовый	Дюна белая	Дуб крафт золотой	Дуб крафт серый	Камень	Тиволи светлый





Стандартные кухни «Симпл» – простое и экономное решение для вашей кухни.

**Стандартная комплектация:**

- столешница 26 мм;
- роликовые направляющие;
- ручка №16 (96);
- стекло узорное;
- цоколь ЛДСП.

По умолчанию столешница комплектуется на каждый модуль отдельно. При заказе цельных столешниц необходимо указывать размеры. Дополнительно можно укомплектовать столешницей под врезную мойку.

**Дополнительная комплектация**



ШСРГ  
850-33-600



ШН  
360-1-500  
360-1-600  
  
ШН  
400-1-500  
400-1-600



Опора  
хромиро-  
ванная



Сушильная  
арматура  
(белая)

<b>Симпл-1 (1,0м)</b>	<b>Симпл-2 (1,1м)</b>	<b>Симпл-3 (1,1м)</b>	<b>Симпл-4 (1,2м)</b>
<b>Симпл-5 (1,2м)</b>	<b>Симпл-6 (1,3м)</b>	<b>Симпл-7 (1,3м)</b>	<b>Симпл-8 (1,3м)</b>

<b>Симпл-9 (1,4м)</b>	<b>Симпл-10 (1,4м)</b>	<b>Симпл-11 (1,5м)</b>	<b>Симпл-12 (1,5м)</b>
<b>Симпл-13 (1,6м)</b>	<b>Симпл-14 (1,6м)</b>	<b>Симпл-15 (1,6м)</b>	<b>Симпл-16 (1,7м)</b>
<b>Симпл-17 (1,7м)</b>	<b>Симпл-18 (1,7м)</b>	<b>Симпл-19 (1,8м)</b>	<b>Симпл-20 (1,8м)</b>
<b>Симпл-21 (1,8м)</b>	<b>Симпл-22 (1,9м)</b>	<b>Симпл-23 (1,9м)</b>	<b>Симпл-24 (1,9м)</b>





Стандартные кухни «Симпл» – простое и экономное решение для вашей кухни.

**Стандартная комплектация:**

- столешница 26 мм;
- роликовые направляющие;
- ручка №16 (96);
- стекло узорное;
- цоколь ЛДСП.

По умолчанию столешница комплектуется на каждый модуль отдельно. При заказе цельных столешниц необходимо указывать размеры. Дополнительно можно укомплектовать столешницей под врезную мойку.

**Дополнительная комплектация**



ШСРГ  
850-33-600



ШН  
360-1-500  
360-1-600  
  
ШН  
400-1-500  
400-1-600



Опора  
хромиро-  
ванная



Сушильная  
арматура  
(белая)

<b>Симпл-25 (2,0м)</b>	<b>Симпл-26 (2,0м)</b>	<b>Симпл-27 (2,0м)</b>	<b>Симпл-28 (2,0м)</b>
<b>Симпл-29 (2,1м)</b>	<b>Симпл-30 (2,1м)</b>	<b>Симпл-31 (2,1м)</b>	<b>Симпл-32 (2,1м)</b>

<b>Симпл-33 (2,2м)</b>	<b>Симпл-34 (2,2м)</b>	<b>Симпл-35 (2,2м)</b>	<b>Симпл-36 (2,2м)</b>
<b>Симпл-37 (2,3м)</b>	<b>Симпл-38 (2,3м)</b>	<b>Симпл-39 (2,3м)</b>	<b>Симпл-40 (2,3м)</b>
<b>Симпл-41 (2,4м)</b>	<b>Симпл-42 (2,4м)</b>	<b>Симпл-43 (2,4м)</b>	<b>Симпл-44 (2,4м)</b>
<b>Симпл-45 (2,5м)</b>	<b>Симпл-46 (2,5м)</b>	<b>Симпл-47 (2,6м)</b>	<b>Симпл-48 (2,6м)</b>





Стандартные кухни – решение, позволяющее сохранить невысокую цену на такую мебель за счет массового производства кухонного гарнитура.

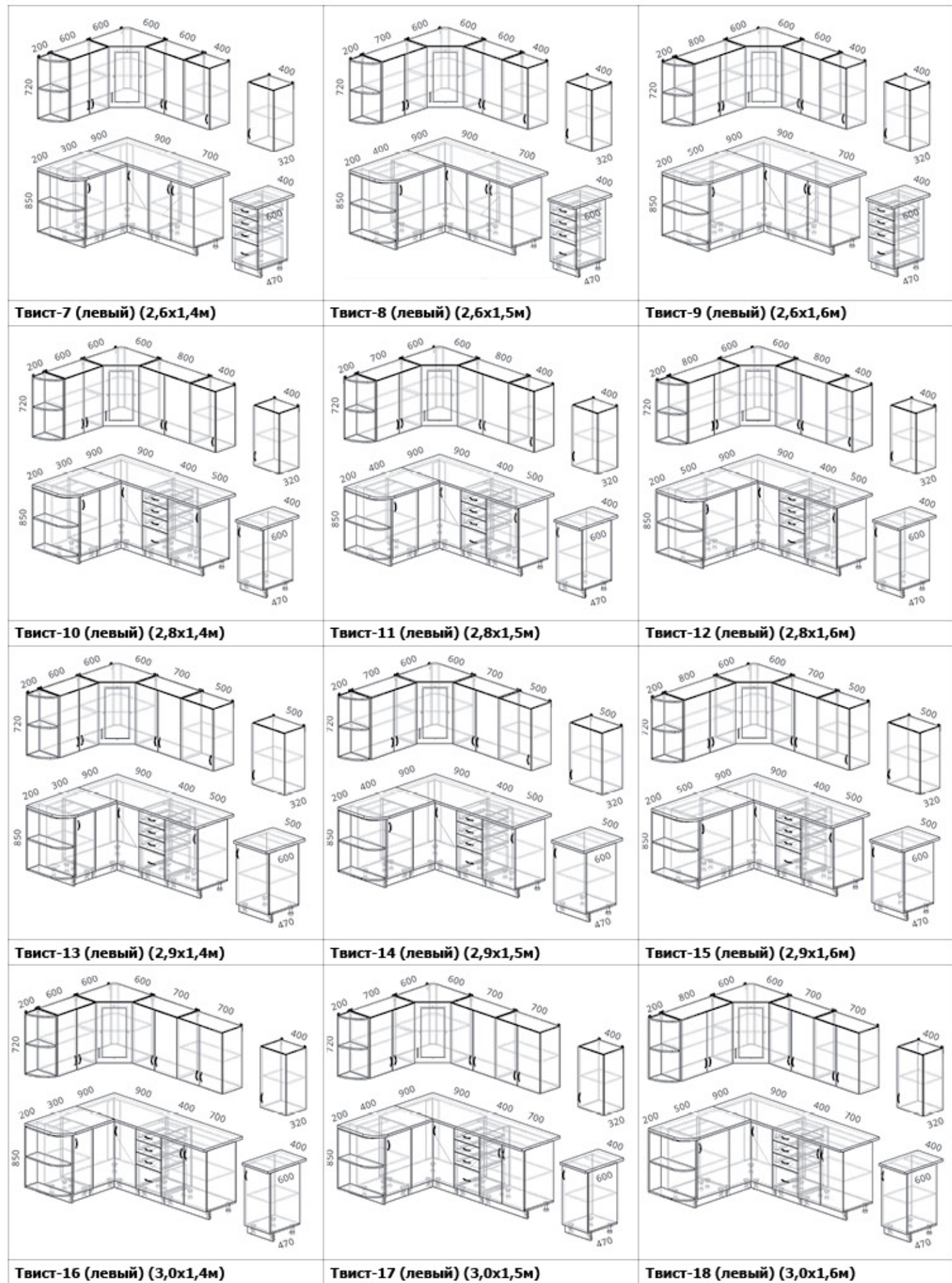
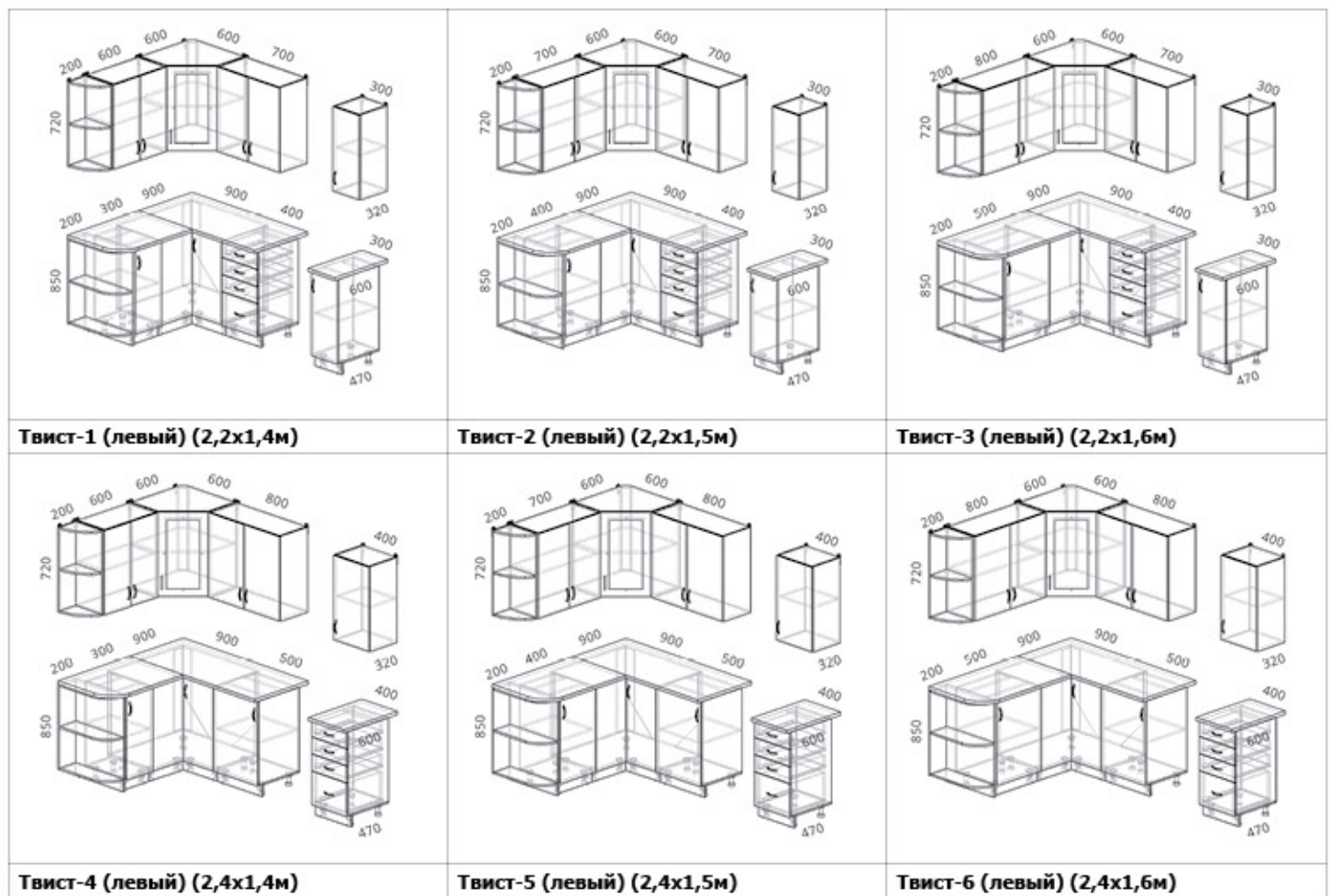
**Стандартная комплектация:**

- столешница 26 мм;
- роликовые направляющие;
- ручка №16 (96);
- стекло узорное;
- планка угловая;
- цоколь ЛДСП.

Углы в стандартной серии «Твист» могут быть как левые, так и правые.

Размеры указаны с учетом отдельностоящей плиты 600мм.

**Дополнительная комплектация**





# MIX

Простая форма и чёткая геометрия линий подчеркивают целостность и лаконичность дизайна.

В линейных кухнях «MIX» используются торцевые ручки (нижняя база). Кухни с торцевыми ручками очень практичны, за ними легче ухаживать. Открывание дверцы или ящика остается комфортным и очень удобным. В верхней части кухонного гарнитура ручки отсутствуют. Фасады полностью открываются взгляду, и кухонный гарнитур предстает во всей красе.

## Фасад ЛДСП

Д-8



Зеленый лимон/  
Венге Мали



Вудлайн кремовый/  
Венге Мали



Бежевый песок/  
Венге Мали

## Корпус ЛДСП

Д-7



Белый

## Столешница



Олива жемчужная, 26мм





<b>MIX-1 (1,2м)</b>	<b>MIX-2 (1,6м)</b>	<b>MIX-3 (1,7м)</b>
<b>MIX-4 (1,8м)</b>	<b>MIX-5 (2,0м)</b>	<b>MIX-6 (2,1м)</b>
<b>MIX-7 (2,2м)</b>	<b>MIX-8 (2,4м)</b>	<b>MIX-9 (2,6м)</b>

#### Дополнительная комплектация



ШСРГ  
850-33-600



ШН  
360-1-600



Сушильная арматура  
(белая)



Кухонная мойка входит в число ключевых элементов интерьера: от правильного выбора модели напрямую зависит уровень комфорта во время приготовления пищи и мытья посуды.

Особенно популярны врезные и накладные модели. Врезные устанавливаются непосредственно в столешницу, для чего в ней предварительно вырезается соответствующее отверстие. Накладные монтируются на специальную тумбу по принципу крышки и отлично подходят при наличии модульного кухонного гарнитура. В наших кухнях серии MIX мы предоставляем возможность выбрать вариант, подходящий именно Вам.





# MIX

Сдержанные интерьеры с акцентом на линиях, нейтральных цветах и качественных материалах – на пике популярности. Скорее всего, ситуация в ближайшее время не изменится – простота и чёткость в декоре и обустройстве ценится сейчас больше, чем вычурность, как и экономия времени и усилий. Фасады без ручек проще мыть, не говоря уже о том, насколько быстрее принимается решение о покупке, когда вам не нужно выбирать один из миллиона вариантов доступной фурнитуры.

**Фасад ЛДСП**

**Д-7, EGGER**



Зеленый лимон/  
Венге Мали

Вудлайн кремовый/  
Венге Мали

Бежевый песок/  
Венге Мали

**Корпус ЛДСП**

**Д-7**



Белый

**Столешница**



Олива жемчужная, 26мм





<b>MIX-11 (левый) (2,5x1,5м)</b>	<b>MIX-12 (левый) (2,6x1,5м)</b>	<b>MIX-13 (левый) (2,7x1,5м)</b>
<b>MIX-14 (левый) (2,5x1,6м)</b>	<b>MIX-15 (левый) (2,6x1,6м)</b>	<b>MIX-16 (левый) (2,7x1,6м)</b>
<b>MIX-17 (левый) (2,5x1,7м)</b>	<b>MIX-18 (левый) (2,6x1,7м)</b>	<b>MIX-19 (левый) (2,7x1,7м)</b>

**Дополнительная комплектация**

**ШСРГ  
850-33-600**

**ШН  
360-1-600**

**Сушильная арматура  
(белая)**


Визуальная лаконичность фасадов, простота в уборке, чёткость линий – вот только некоторые преимущества кухонных шкафов без ручек. С такими можно почувствовать, что будущее уже наступило.

Кухни оснащены шариковыми направляющими полного выдвигаения, которые обеспечивает ящикам свободное и беспрепятственное выдвигание, без лишних усилий.





## MIX

Кухня – это комплекс самых разнообразных деталей, которые вместе создают уникальный дизайн мебели. Появившиеся ещё несколько лет назад фасады без ручек начали набирать свою популярность только сейчас. Мы решили подготовить для Вас линейку стандартных кухонь в которых мы совместили эргономику и стильный дизайн современной кухни.

В кухнях серии «MIX» используется столешница толщиной 26 мм, что является идеальным решением для кухни. Столешницы выдерживают большую нагрузку, а декоративный пластик гигиеничен, легко очищается и является экологически чистым материалом.

### Фасад ЛДСП

Д-7, EGGER



Зеленый лимон/  
Венге Мали



Вудлайн кремовый/  
Венге Мали



Бежевый песок/  
Венге Мали

### Корпус ЛДСП

Д-7



Белый

### Столешница



Олива жемчужная, 26мм





<b>M1X-21 (левый) (2,5x1,42м)</b>	<b>M1X-22 (левый) (2,6x1,42м)</b>	<b>M1X-23 (левый) (2,7x1,42м)</b>
<b>M1X-24 (левый) (2,5x1,52м)</b>	<b>M1X-25 (левый) (2,6x1,52м)</b>	<b>M1X-26 (левый) (2,7x1,52м)</b>
<b>M1X-27 (левый) (2,5x1,72м)</b>	<b>M1X-28 (левый) (2,6x1,72м)</b>	<b>M1X-29 (левый) (2,7x1,72м)</b>

**Дополнительная комплектация**


**ШСРГ  
850-33-600**

**ШН  
360-1-600**

**Сушильная арматура  
(белая)**


Кухни без ручек сегодня очень популярны как в Европе, так и в нашей стране. Строгий минималистический дизайн без выпирающих массивных ручек – вот способ подчеркнуть все достоинства мебельного фасада.

Открывать дверцы приходится непосредственно за край фасадов.








Идеально подходит для создания интерьеров в классическом стиле. Актуальная фрезеровка позволяет создать уникальный и модный кухонный гарнитур. Серия «Бостон» представлена в двух цветовых решениях на выбор: акacia графит, акacia белая. Оба декора также могут сочетаться в одной кухне.

Белую кухню можно дополнить столешницей, цвет которой практически идентичен фасадам. Этот ход позволит сохранить визуальную легкость светлой кухни, ее «хрупкость» и «невесомость», а также белый отлично сочетается с деревом, оттеняя его теплоту.

Кухни с серыми фасадами идеально сочетаются со столешницами, имитирующими натуральные материалы — дерево или мрамор.



В серии «Бостон» используются направляющие полного выдвижения.

Кухонный гарнитур комплектуется столешницей толщиной 26 мм.



<p><b>Бостон-1 (1,2м)</b></p>	<p><b>Бостон-2 (1,6м)</b></p>	<p><b>Бостон-3 (1,7м)</b></p>
<p><b>Бостон-4 (1,8м)</b></p>	<p><b>Бостон-5 (2,0м)</b></p>	<p><b>Бостон-6 (2,1м)</b></p>
<p><b>Бостон-7 (2,2м)</b></p>	<p><b>Бостон-8 (2,4м)</b></p>	<p><b>Бостон-9 (2,6м)</b></p>

<p><b>Бостон-11 (1,2м)</b></p>	<p><b>Бостон-12 (1,6м)</b></p>	<p><b>Бостон-13 (1,7м)</b></p>
<p><b>Бостон-14 (1,8м)</b></p>	<p><b>Бостон-15 (2,0м)</b></p>	<p><b>Бостон-16 (2,1м)</b></p>
<p><b>Бостон-17 (2,2м)</b></p>	<p><b>Бостон-18 (2,4м)</b></p>	<p><b>Бостон-19 (2,6м)</b></p>






**Фасад МДФ**



Акация белая




Акация графит




Акация белая/  
Акация графит


**Столешница, 26мм**



Дуб крафт  
золотой



Венато




Бетон черный

**Корпус ЛДСП**



Белый

**Дополнительная комплектация**



Столешница  
под врезную мойку



Сушильная арматура  
(белая)



# Бостон

Углы в стандартной серии «Бостон» могут быть как левые, так и правые. Размеры указаны с учетом отдельностоящей плиты 600мм.































<p><b>Бостон-21 (левый) (1,5x1,2м)</b></p>	<p><b>Бостон-22 (левый) (1,5x1,3м)</b></p>	<p><b>Бостон-23 (левый) (1,5x1,4м)</b></p>
<p><b>Бостон-24 (левый) (2,5x1,2м)</b></p>	<p><b>Бостон-25 (левый) (2,6x1,2м)</b></p>	<p><b>Бостон-26 (левый) (2,7x1,2м)</b></p>
<p><b>Бостон-27 (левый) (2,5x1,3м)</b></p>	<p><b>Бостон-28 (левый) (2,6x1,3м)</b></p>	<p><b>Бостон-29 (левый) (2,7x1,3м)</b></p>

<p><b>Бостон-31 (левый) (1,5x1,2м)</b></p>	<p><b>Бостон-32 (левый) (1,5x1,3м)</b></p>	<p><b>Бостон-33 (левый) (1,5x1,4м)</b></p>
<p><b>Бостон-34 (левый) (2,5x1,2м)</b></p>	<p><b>Бостон-35 (левый) (2,6x1,2м)</b></p>	<p><b>Бостон-36 (левый) (2,7x1,2м)</b></p>
<p><b>Бостон-37 (левый) (2,5x1,3м)</b></p>	<p><b>Бостон-38 (левый) (2,6x1,3м)</b></p>	<p><b>Бостон-39 (левый) (2,7x1,3м)</b></p>



	Навесные шкафы			Рабочие шкафы	Пеналы
Высота, мм	360	575	720	850	2140
Глубина*, мм	320	320	320	470**	570

\* с учетом фасадов и задней стенки, \*\* 600 по столешнице.

Верхние модули							
	Б 720-1-200 Б 720-1-300		Б 720-4-300 Б 720-4-400 Б 720-4-500		Б 720-7-600 Б 720-7-800		Б 720-8-600 Б 720-8-800
<b>Открытые полки</b> Настенные межмодульные		<b>Шкаф настенный</b> 1 дверь		<b>Шкаф настенный</b> 2 двери		<b>Шкаф настенный, сушилка</b> 2 двери	
	Б 720-9-600		Б 720-44-600		Б 720-53-900		Б 720-49-200 Б 720-49-300
<b>Витрина</b> 2 двери		<b>Шкаф настенный угловой (600x600)</b> 1 дверь		<b>Шкаф настенный приставной</b> 2 двери и 2 планки (900x900)		<b>Открытые полки завершающие</b> Фрезерованные полки	
	Б 720-62-300-1 Б 720-62-300-2				Б 575-8-500 Б 575-8-600		Б 360-1-500 Б 360-1-600
<b>Шкаф настенный завершающий</b> 1 дверь, 1 - видимое ребро - ДСП, 2 - видимое ребро - фасад		<b>Фальшпанель</b> Верх, в цвет фасада (720x320)		<b>Шкаф настенный</b> 1 дверь открывается вверх		<b>Шкаф настенный</b> 1 дверь открывается вверх	
Нижние модули / Пеналы							
	Б 850-1-300 Б 850-1-400 Б 850-1-500		Б 850-3-600 Б 850-3-800		Б 850-4-600 Б 850-4-800		Б 850-11-500 Ш Б 850-11-600 Ш
<b>Стол рабочий</b> 1 дверь		<b>Стол рабочий</b> 2 двери		<b>Корпус под мойку</b> 2 двери		<b>Стол рабочий</b> 2 ящика (2Б), Ш - шариковые направляющие	
	Б 850-14-300 Ш Б 850-14-400 Ш Б 850-14-500 Ш Б 850-14-600 Ш		Б 850-19-400 Ш Б 850-19-500 Ш		Б 850-23-300 Ш Б 850-23-400 Ш Б 850-23-500 Ш Б 850-23-600 Ш		Б 850-24-600 Ш
<b>Стол рабочий</b> 3 ящика (2М+1Б), Ш - шариковые направляющие		<b>Стол рабочий</b> 1 ящик + 1 дверь, Ш - шариковые направляющие		<b>Стол рабочий</b> 3 ящика (1М+2Б), Ш - шариковые направляющие		<b>Стол рабочий</b> 1 ящик + 2 двери, Ш - шариковые направляющие	
	Б 850-29-900		Б 850-33-600		Б 850-32-200 Б 850-32-300		Б 850-47-300-1 Б 850-47-300-2
<b>Стол рабочий угловой</b> 2 двери (900x900)		<b>Стол рабочий</b> Ниша для духового шкафа (600) + откидная панель		<b>Открытые завершающие полки</b>		<b>Стол рабочий завершающий</b> 1 дверь, 1 - видимое ребро - ДСП, 2 - видимое ребро - фасад	
			Б 2140-2-400 Б 2140-2-500		Б 2140-4-600		Б 2140-9-600
<b>Фальшпанель</b> Низ, в цвет фасада (815x568)		<b>Пенал</b> 2 двери, верх - 1316, низ - 715		<b>Пенал</b> 2 двери + ниша для духового шкафа (600) + 2 двери		<b>Пенал</b> 2 двери + 2 двери	
	Б 2140-6-600 Ш		Б 2140-8-600 Ш				
<b>Пенал</b> 2 двери + ниша для духового шкафа (600) + 3 ящика, Ш - шариковые направляющие		<b>Пенал</b> 2 двери + ниша под микроволновку (332) + ниша для духового шкафа (590) + 2 ящика, Ш - шариковые направляющие					



# Столешницы


## 26 мм



Венато



Известняк кремовый




Дюна белая



Олива жемчужная




Ателье светлое



Дуб крафт золотой



Дуб крафт серый



Камень



Тиволи светлый




Асфальт




Бетон черный


## 38 мм, 1 группа



Венато




Известняк кремовый



Дюна белая




Ателье светлое



Дуб крафт золотой



Дуб крафт серый



Камень



Тиволи светлый



Асфальт



Бетон черный


## 38 мм, 2 группа



Кашмир лайт




Металлик броун



Графит светлый


## 38 мм, 3 группа




Белый




Пиетра




Мрамор серебристый



Ла скала



Клермон



Семolina карамельная



Юрский камень




Дуб сонома светлый




Дуб французский



Шотландский дуб



Винтаж



Черный

## 38 мм, 4 группа



Этна



Галия



Неаполь



Паттайя



Дуб ирландский



Модейра светлая



Гранит пепельный




Верона



Лофт



Серый гранит



Сесамо




Черный камень



Черный шифер




Мрамор император



Бронза


## 38 мм, 5 группа



Итальянский мрамор



Морозный мрамор



Крем стоун



Гарза




Дымчатый кварц



Мрамор кристалл



Бразильский мрамор



Пустынный камень



Глория



Медный кварц



Магический мрамор



Вулкано



Рустик вуд серый



Рустик вуд



Венеция



## Дополнительная комплектация\*

### ЛДСП (Корпус)

1 группа



Дуб венге    Дуб молочный    Шимо темный    Шимо светлый    Дуб сонома    Ольха    Орех




Крем    Белый    Серый

2 группа



Антрацит    Черный

### Стекло



Лакомат    Узорное    Тонированное




Рамочные витрины



Алюминиевые витрины



Корона с карнизом



Корона фрезерованная



Опора хромированная



Цоколь пластиковый



Плинтус кухонный



Планки для столешницы



Карго



Сушильная арматура (белая)




Сушильная арматура (Variant 3)




Ручка №16 (96), 15 (128), 22 (160)



Ручка №17 (96)



Ручка №12 (96)



Ручка №26 (96)



Ручка №23 (160)



Ручка №24 (160)



Ручка №25 (192)



Ручка №30 (128)



Ручка №31



Ручка №32 (128)



Ручка №33 (96)



Ручка №34 (96)



Ручка №35

В рамках постоянного совершенствования продукции, производитель сохраняет за собой право на введение в любой момент конструктивных изменений в предлагаемую мебель, не изменяя ее общего профиля. Вся мебель продается в упаковках для самостоятельного монтажа. В связи с ограничениями технологии печати, цвета могут отличаться от действительных цветов предлагаемой мебели.

\* - дополнительная комплектация применяется только для кухонь по индивидуальному проекту.



УП «Интермебель»

224014, г. Брест, ул. Писателя Смирнова, 186

8 (0162) 24-91-72

8 (0162) 24-57-33

8 (033) 380-76-65

[in\\_mebel@mail.ru](mailto:in_mebel@mail.ru)

[intermebelbrest.by](http://intermebelbrest.by)

